



INFOGRAPHIE

POUR TOUS !

Wolof

Formations, conseils et astuces gratuits en Infographie

- Graphisme (création graphique, Traitement d'image, etc.)
- Audiovisuel (montage, animation, effets spéciaux, etc.)
- Multimédia (PAO, jeux vidéo, etc.)
- Webmaster (UI design, Intégration web, etc.)

TUTORAT 10

PREMIERS PAS SUR PHOTOSHOP

M. Maodo KANE

Enseignant-Chercheur en Infographie

Université Gaston Berger de Saint-Louis, UFR CRAC

Mobile : +221 77 319 19 49 - Bureau : +221 33 964 10 17

Mail : maodo.kane@ugb.edu.sn



VitrineVirtuelle





INFOGRAPHIE

POUR TOUS !

Wolof

Tutorat 10 : Premiers pas sur Photoshop

Sommaire

- I. Présentation du logiciel
- II. La fenêtre de bienvenue
- III. Création de document
- IV. L'espace de travail
- V. La navigation
- VI. Propriétés d'image
- VII. Enregistrement et exportation



INFOGRAPHIE

POUR TOUS !

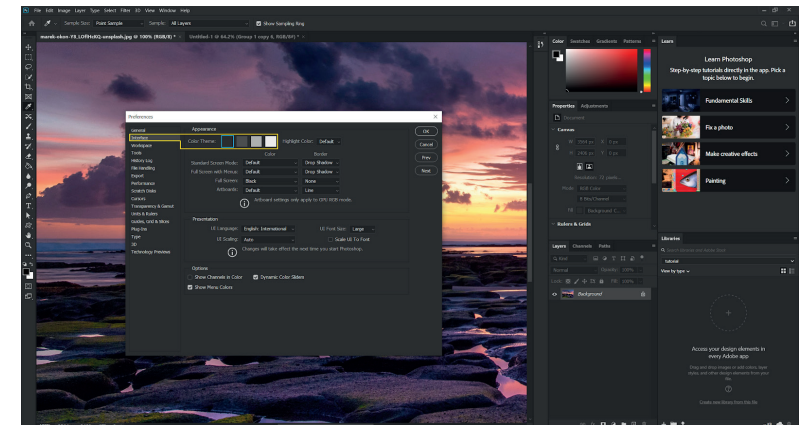
Wolof

Tutorat 10 : Premiers pas sur Photoshop

Présentation du logiciel



- Photoshop est un logiciel de retouche et de création d'image numérique
- Edité par la société américaine Adobe
- Lancé en 1990 pour les systèmes d'exploitations Mac OS et Windows
- Photoshop travaille essentiellement sur images matricielles.





INFOGRAPHIE

POUR TOUS !

Wolof

Tutorat 10 : Premiers pas sur Photoshop

Présentation du logiciel



Description

- Photoshop possède son propre format de fichier (extension psd).
- Photoshop peut importer et exporter des fichiers d'image dans les formats les plus courants (gif, jpg, tif, png, etc.).


LAYERED FILES

Common formats for saving your work in Photoshop.



STANDARD WEB FILES

Common formats for displaying images on the web.





INFOGRAPHIE

POUR TOUS !


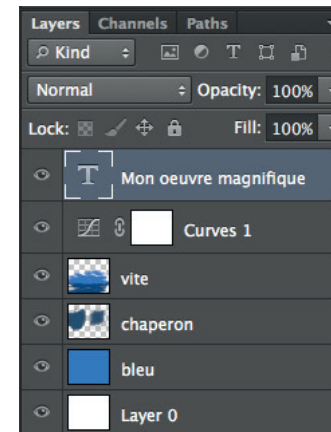
Wolof

Tutorat 10 : Premiers pas sur Photoshop

Présentation du logiciel

Description

- Photoshop offre :
 - un système de tri et d'organisation des fichiers
 - des outils de dessin en mode bitmap
 - un outil de dessin vectoriel de formes géométriques libres
 - des outils de sélection de zones de travail (ou zones d'intérêt)
 - des outils de copie, collage et duplication de zones de travail ;
 - des outils de manipulation de calques
 - des outils de manipulation de la palette de couleurs
 - des filtres pour appliquer divers effets à des zones d'intérêt





INFOGRAPHIE

POUR TOUS !

Wolof

Tutorat 10 : Premiers pas sur Photoshop

Présentation du logiciel



Configuration requise

- Processeur Intel ou AMD 2 GHz ou plus rapide.
- Windows 10 (64 bits) / Windows 11 ou macOS 12.0 / 13.0.
- 4 Go de RAM (8 Go ou plus recommandés)
- 2 Go d'espace disque disponible pour l'installation.
- Affichage 1 024 x 768 (1 280 x 800 recommandé)



INFOGRAPHIE

POUR TOUS !

Wolof

Tutorat 10 : Premiers pas sur Photoshop

Présentation du logiciel



Vitrine Virtuelle

Téléchargement

- Photoshop peut être téléchargé dans le site de l'éditeur (adobe.com) : <https://www.adobe.com/products/photoshop.html>
- Logiciel payant pour 21\$US/mois
- Photoshop peut être utilisé gratuitement pendant 7 jours
- Le guide d'utilisation : <https://helpx.adobe.com/photoshop/user-guide.html>



INFOGRAPHIE

POUR TOUS !

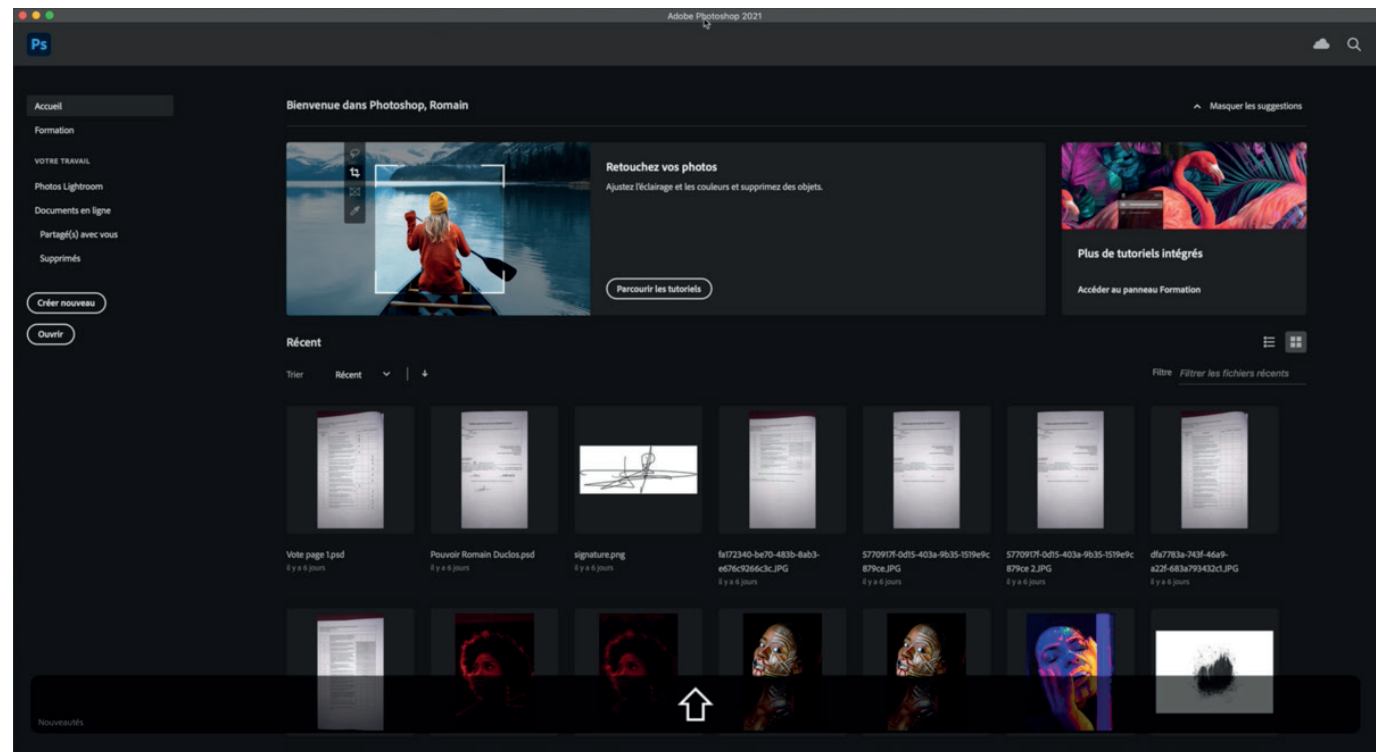
Wolof

Tutorat 10 : Premiers pas sur Photoshop

La fenêtre de bienvenue



- Accueil
- Formations
- Création
- Ouverture
- Fichiers récents





INFOGRAPHIE

POUR TOUS !

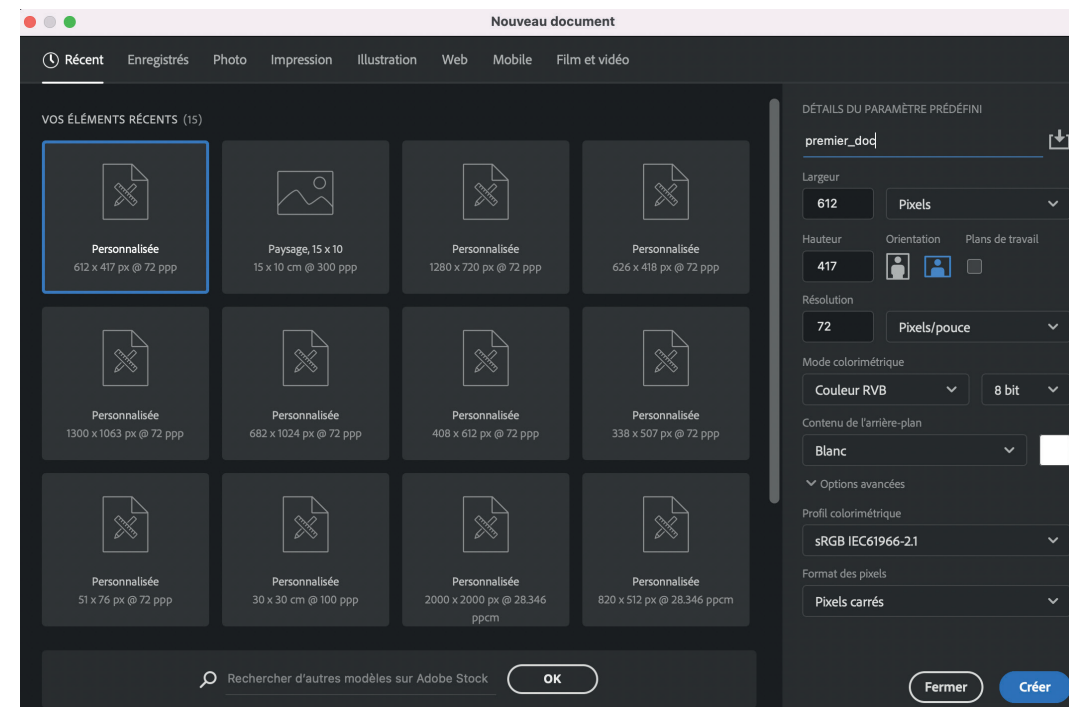
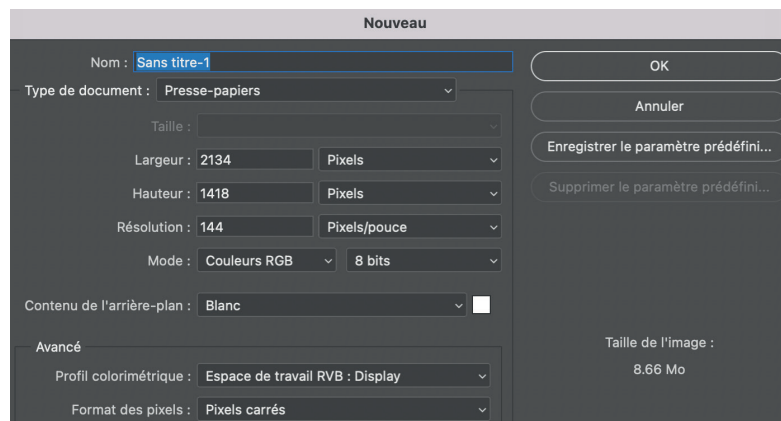
Wolof

Tutorat 10 : Premiers pas sur Photoshop

Création de document

Avec le bouton Nouveau ou Fichier/Nouveau

- Catégories de documents
- Formats de documents prédéfinis
- Paramètres de document





INFOGRAPHIE


POUR TOUS !

Wolof

Tutorat 10 : Premiers pas sur Photoshop

Espace de travail

- Barre de menus
- La barre d'outils
- La barre d'options
- La zone de travail
- Le conteneur de panneaux
- Espace de travail personnalisé





INFOGRAPHIE

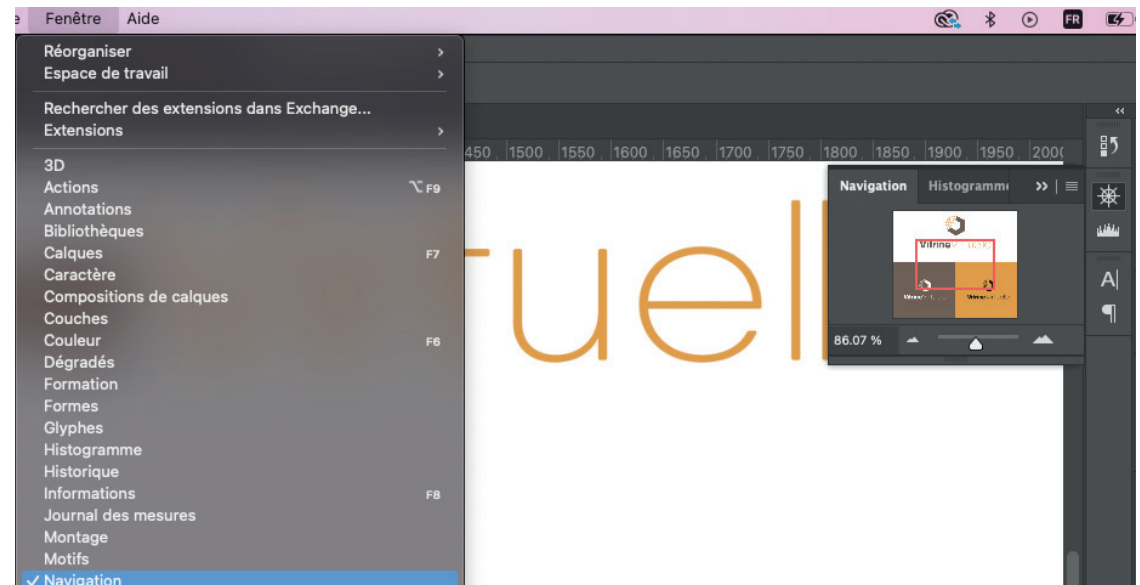
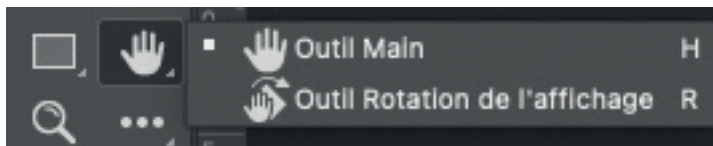
POUR TOUS !

Wolof

Tutorat 10 : Premiers pas sur Photoshop

La navigation

- Le Zoom avant
- Le Zoom arrière
- Le déplacement sur le plan de travail
- La rotation de l'affichage
- La fenêtre Navigation





INFOGRAPHIE

POUR TOUS !

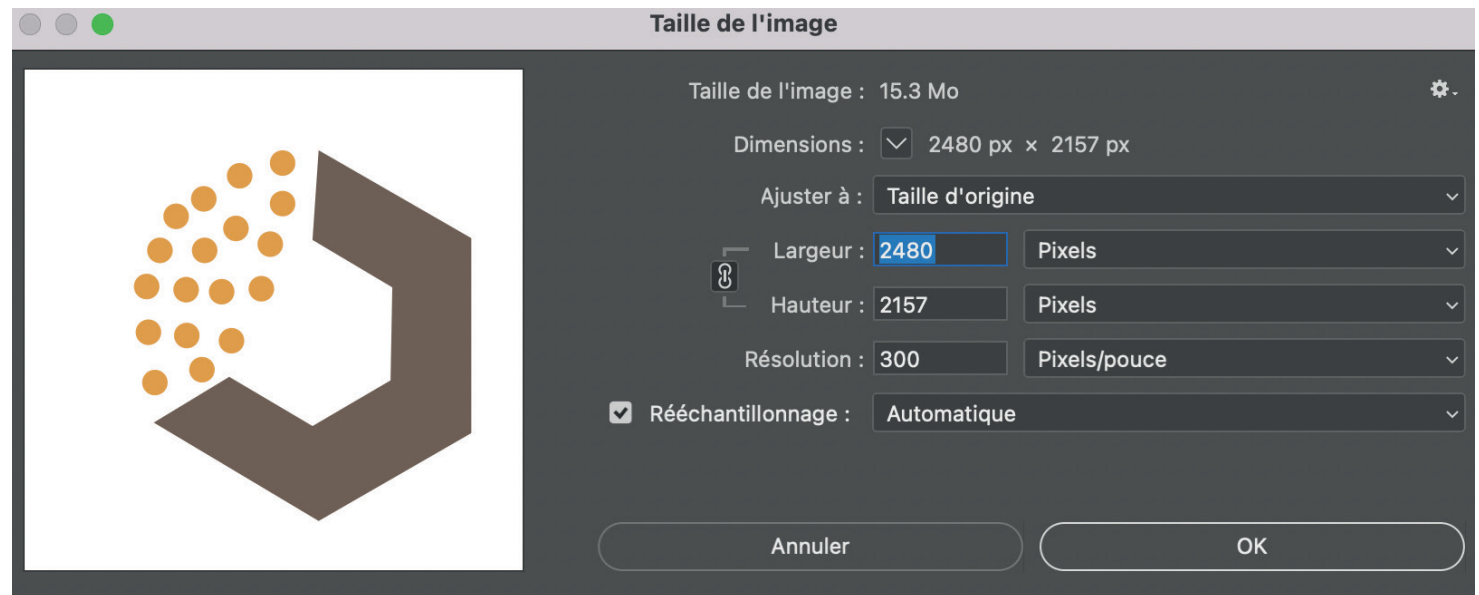
Wolof

Tutorat 10 : Premiers pas sur Photoshop

Les propriétés d'image



- Mode de couleur
- Format de l'image
- Taille de l'image





INFOGRAPHIE

POUR TOUS !

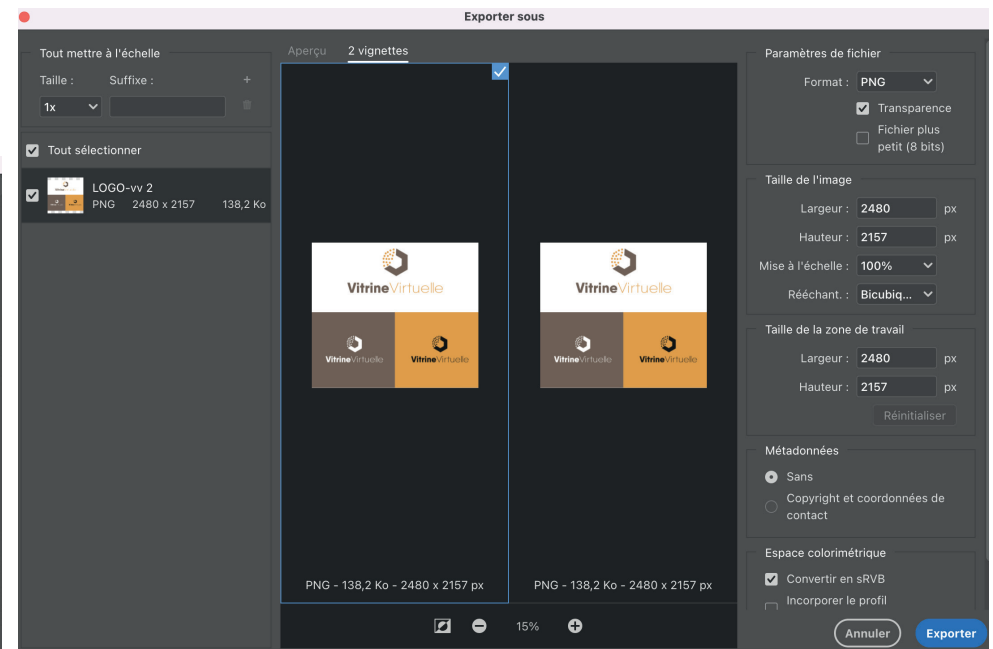
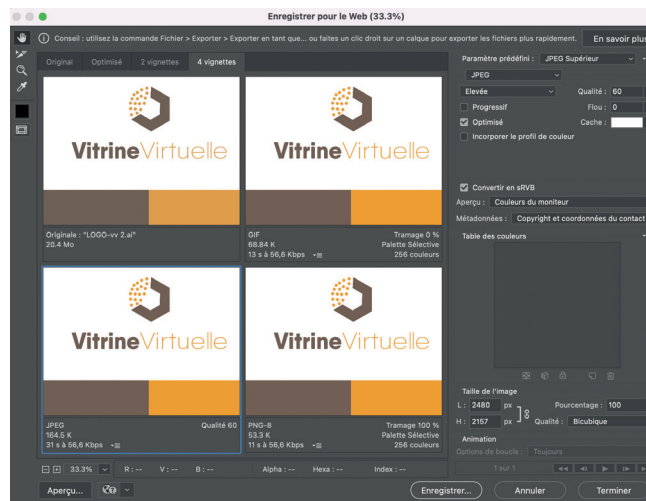
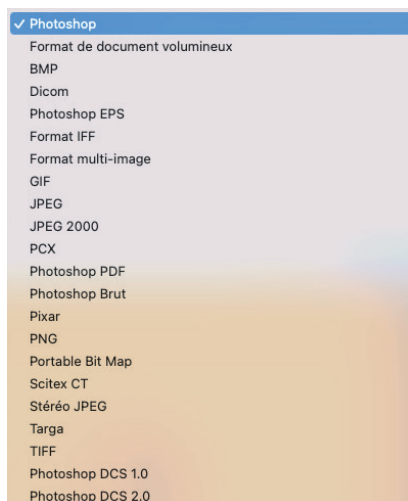
Wolof

Tutorat 10 : Premiers pas sur Photoshop

Enregistrement et exportation



- Enregistrement au format Photoshop (.psd)
- Exportation au format .jpg et .png
- Exportation pour le web





INFOGRAPHIE

POUR TOUS !

Wolof

Formations, conseils et astuces gratuits en Infographie

- Graphisme (création graphique, Traitement d'image, etc.)
- Audiovisuel (montage, animation, effets spéciaux, etc.)
- Multimédia (PAO, jeux vidéo, etc.)
- Webmaster (UI design, Intégration web, etc.)

MERCI DE VOTRE AIMABLE ATTENTION

PROCHAINEMENT : DÉBUTEZ SUR ILLUSTRATOR



VitrineVirtuelle

