



INFOGRAPHIE

POUR TOUS !

Wolof

Formations, conseils et astuces gratuits en Infographie

- Graphisme (création graphique, Traitement d'image, etc.)
- Audiovisuel (montage, animation, effets spéciaux, etc.)
- Multimédia (PAO, jeux vidéo, etc.)
- Webmaster (UI design, Intégration web, etc.)

TUTORAT 8

INITIATION À L'ANIMATION 2D

M. Ousmane NDIAYE

Monteur - Motion Designer Freelance

Enseignant Formateur en Multimédia et Audiovisuel Numérique

Mail : ndiayeoussou28@gmail.com



VitrineVirtuelle





INFOGRAPHIE

POUR TOUS !

Wolof

Tutorat 8 : Initiation à l'animation 2D



Vitrine Virtuelle

SOMMAIRE

- I. Qu'est-ce que l'animation ?
- II. Une image 2D c'est quoi exactement ?
- III. Qu'est que l'animation 2D ?
- IV. Dans quels domaines est-elle utilisée ?
- V. Quels logiciels utiliser pour l'animation 2D ?
- VI. Premiers pas sur After Effects et/ou Adobe Animate



INFOGRAPHIE

POUR TOUS !

Wolof


Tutorat 8 : Initiation à l'animation 2D



Vitrine Virtuelle

I. Qu'est-ce que l'animation ?

Succession d'images les unes après les autres pour générer du mouvement, dans un espace et un temps bien déterminé.





INFOGRAPHIE

POUR TOUS !

Wolof



Tutorat 8 : Initiation à l'animation 2D

II. Une image 2D c'est quoi exactement ?

Tout simplement une image en deux dimensions (longueur et largeur ou largeur hauteur). Il y a donc une absence de relief, contrairement à la 3D.



Vitrine Virtuelle





INFOGRAPHIE

POUR TOUS !

Wolof

Tutorat 8 : Initiation à l'animation 2D

Exemple :

- Un papier format A4
- Le dessin (traditionnel ou numérique)
- La peinture



VitrineVirtuelle



INFOGRAPHIE

POUR TOUS !

Wolof

Tutorat 8 : Initiation à l'animation 2D

II. Qu'est-ce que l'animation 2D ?

C'est le fait de donner du mouvement (vie) à des objets ou personnages dans un espace bidimensionnel (à deux dimensions)



Vitrine Virtuelle



INFOGRAPHIE

POUR TOUS !

Wolof

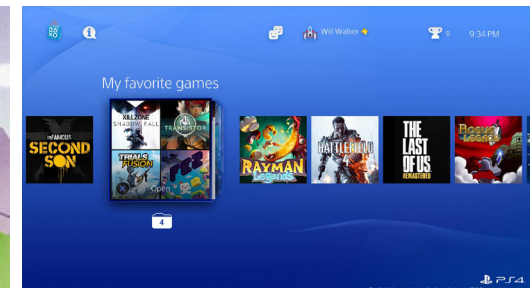
Tutorat 8 : Initiation à l'animation 2D



Vitrine Virtuelle

III. Dans quels domaines est-elle utilisée ?

- La publicité
- Les vidéos scribing
- Le Motion Design
- Les Dessins animés
- Les films d'animation
- Les Jeux vidéo
- La télévision
- Etc.





INFOGRAPHIE

POUR TOUS !

Wolof

Tutorat 8 : Initiation à l'animation 2D

IV. Quels logiciels utiliser pour l'animation 2D ?

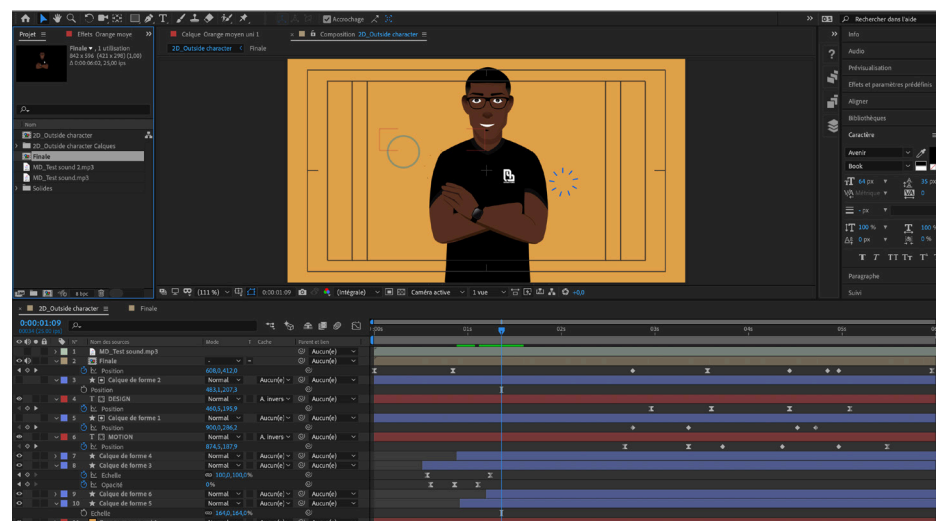
- Adobe After Effects



Un logiciel de compositing, d'effets visuels, de motion graphic et d'animation 2D. L'un des logiciels les plus puissants et les plus utilisés par les professionnels.

Il est presque incontournable, car utilisé dans quasiment tous les domaines graphiques et audiovisuels : cinéma, jeux vidéo, motion design, télévision, dessins animés, animation 2D.

C'est un logiciels parfaitement outillé pour type de projets d'animation 2D.





INFOGRAPHIE

POUR TOUS !

Wolof

Tutorat 8 : Initiation à l'animation 2D

• Adobe Animate



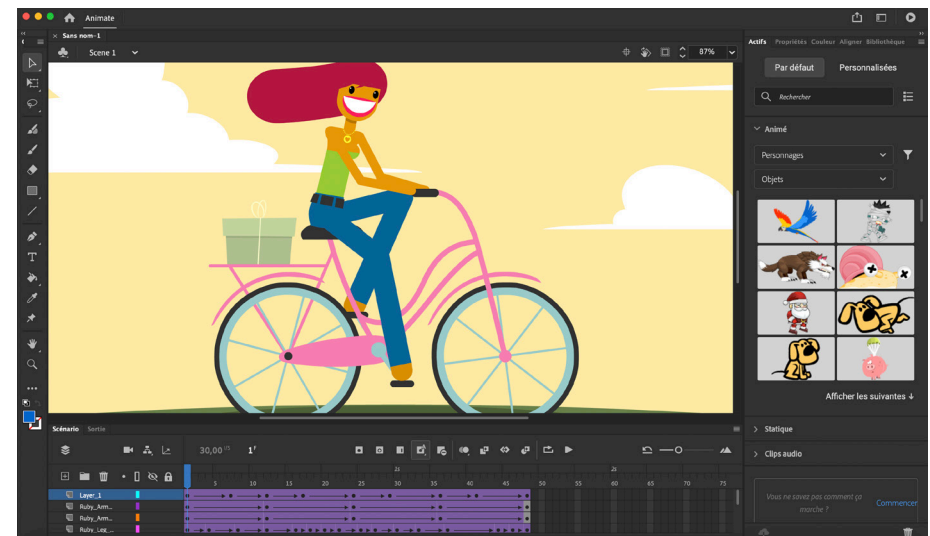
Adobe animate est également un puissant logiciel d'animation 2D, capable d'effectuer toute tâche.

Il est spécialement conçu d'ailleurs pour de l'animation 2D, les dessins animés, les bannières web animées, etc.

C'est une excellente option pour vos futurs projets d'animation 2D.



Vitrine Virtuelle





INFOGRAPHIE

POUR TOUS !

Wolof

Tutorat 8 : Initiation à l'animation 2D

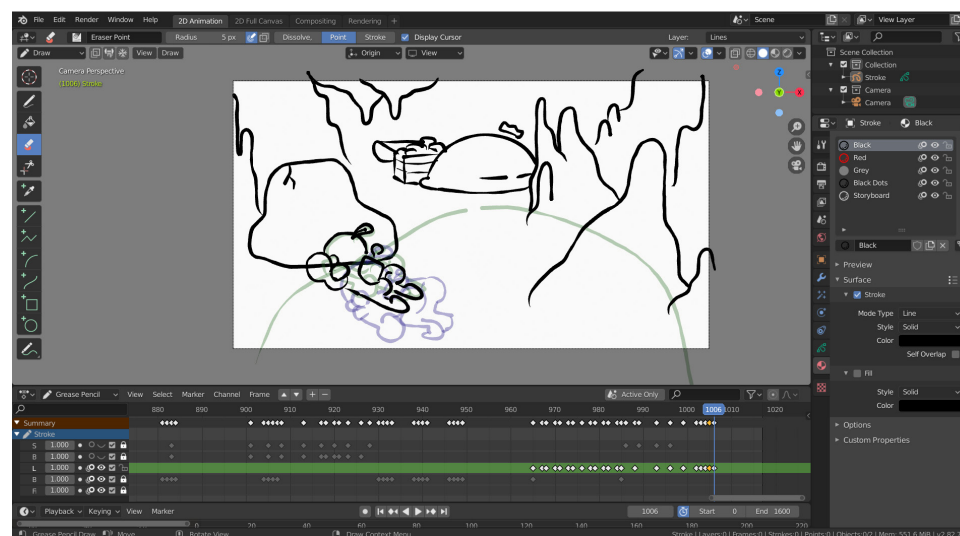


Vitrine Virtuelle

• Blender



Blender est de base un logiciel de modélisation, d'animation et de rendu 3D. Mais c'est également un intéressant logiciel pour réaliser des animations 2D époustouflantes grâce notamment à son interface «2D animation» très intuitive, mais aussi très complète.





INFOGRAPHIE

POUR TOUS !

Wolof

Tutorat 8 : Initiation à l'animation 2D

• Toon Boom Harmony

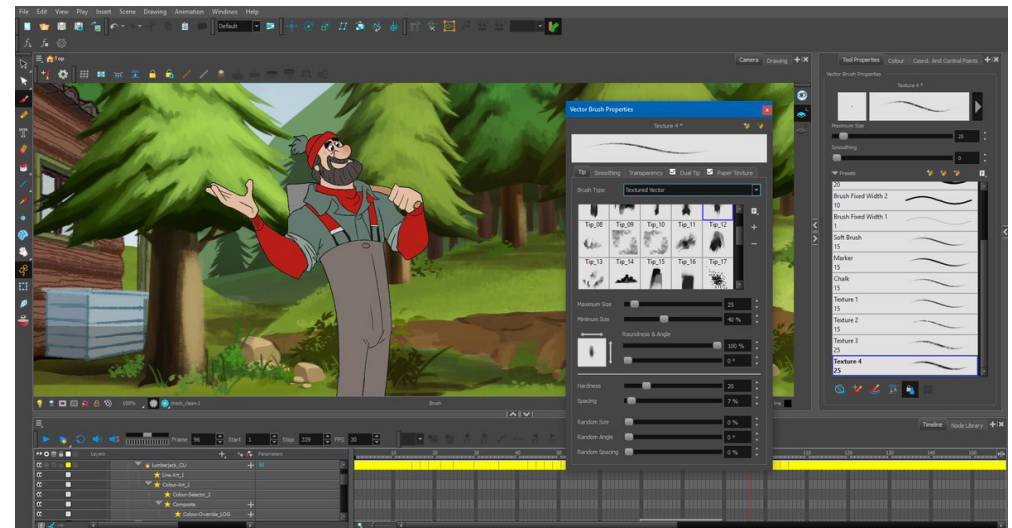


Toon Boom Harmony est un logiciel très reconnu et utilisé par les plus grands studios d'animation du monde depuis plusieurs années.

C'est logiciel d'animation très complet, à même d'assurer toute la chaîne de production d'un projet d'animation; dessins, effets visuels et sonores, animation, etc.



Vitrine Virtuelle





INFOGRAPHIE

POUR TOUS !

Wolof

Tutorat 8 : Initiation à l'animation 2D

• Adobe Photoshop

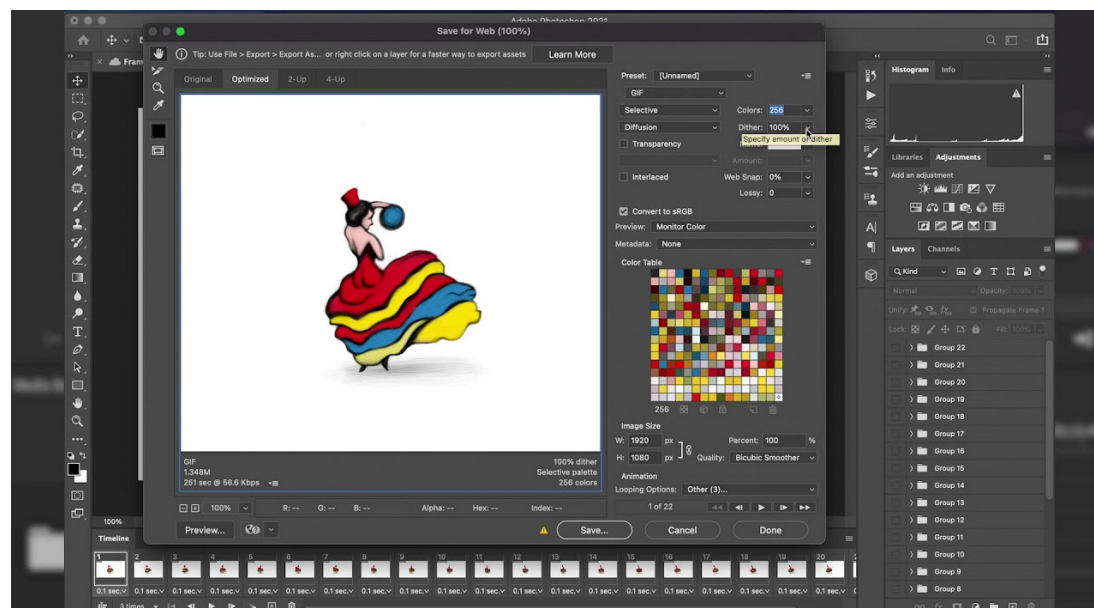


Photoshop est plus connu comme le standard en montage, retouche et traitement d'images; mais il est aussi doté d'outils pour effectuer des animations 2D.

Même s'il faut reconnaître qu'il est loin d'être le premier choix pour un projet d'animation de grande envergure.



Vitrine Virtuelle





INFOGRAPHIE

POUR TOUS !

Wolof

Formations, conseils et astuces gratuits en Infographie

- Graphisme (création graphique, Traitement d'image, etc.)
- Audiovisuel (montage, animation, effets spéciaux, etc.)
- Multimédia (PAO, jeux vidéo, etc.)
- Webmaster (UI design, Intégration web, etc.)

MERCI DE VOTRE AIMABLE ATTENTION



VitrineVirtuelle

